











Monteringsmöjligheter Balder ankarspel

Motorn på Balder kan roteras runt ankarspelets axel i steg om 45° och på så sätt ökar möjligheten att ankarspelet ska passa i trånga utrymmen. På grund av motorns storlek och växellådans utformning så finns det dock vissa motorpositioner som inte är möjliga. Här nedan har vi sammanställt i tabellform vilka motorpositioner som är går att använda vid akterspegelsmontering eller skottmontering (skott motstående akterspegeln).

		<u>Akterspegelsmontage</u>					
		<i>Balder Vänster</i> (Linhjul babord om motor)			<i>Balder Höger</i> (Linhjul styrbord om motor)		
		600	900	1200	600	900	1200
Motor rakt upp 0°		nej	nej	nej	ja	ja	ja
45°		ja	nja*	nja*	ja	ja	ja
90°		ja	ja	ja	ja	ja	ja
135°		ja	ja	ja	ja	nja*	nja*
Motor rakt ned 180°		ja	ja	ja	ja	nej	nej

		<u>Skottmontage</u>					
		<i>Balder Vänster</i> (Linhjul babord om motor)			<i>Balder Höger</i> (Linhjul styrbord om motor)		
		600	900	1200	600	900	1200
Motor rakt upp 0°		ja	ja	ja	nej	nej	nej
45°		ja	ja	ja	ja	nja*	nja*
90°		ja	ja	ja	ja	ja	ja
135°		ja	nja*	nja*	ja	ja	ja
Motor rakt ned 180°		ja	nej	nej	ja	ja	ja

***nja** Hörnet på växellådan tar i akterspegeln/skottet något lite. Vid förstärkning av akterspegeln kan den utformas så att detta undviks.